

Enquête industrielle

2023



Granby

INDUSTRIEL

Dossier Enquête industrielle

Méthodologie

Le sondage a été effectué sur le territoire complet de la Haute-Yamaska* afin de maintenir la continuité des statistiques que nous produisons annuellement depuis 1993. Le questionnaire a été envoyé à 336 entreprises industrielles des municipalités suivantes : Granby, Waterloo, Saint-Alphonse-de-Granby, Roxton Pond, Shefford, Sainte-Cécile-de-Milton et Saint-Joachim-de-Shefford.

* Seules les entreprises inscrites au répertoire de Granby Industriel ont été sondées.

INVESTISSEMENTS

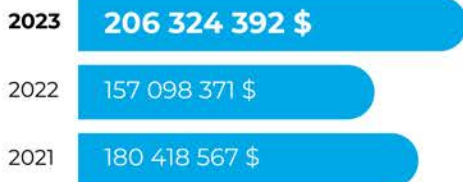
Les investissements industriels totaux à Granby ont atteint un niveau historique en 2023. Cela s'explique en grande partie par l'arrivée de l'entreprise sud-coréenne Solutions Énergétiques Volta dont le projet va générer plusieurs centaines de millions de dollars pour les prochaines années.

Au total, 202 entreprises manufacturières de la Haute-Yamaska ont investi dans leur croissance, dont 169 de Granby.

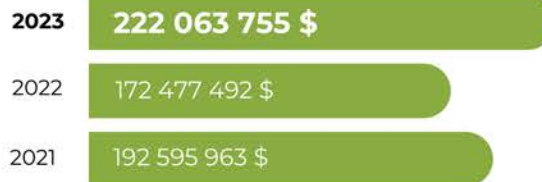
31,3%

d'augmentation par rapport à 2022.
Une hausse de plus de 49 M\$.

Granby



Haute-Yamaska



À Granby,
54 % des investissements ont été réalisés pour la construction ou l'agrandissement de bâtiments industriels et
22,7 % pour l'achat de machinerie et d'équipement.

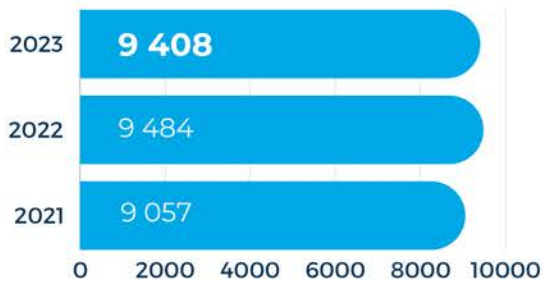
Croissance des investissements des entreprises manufacturières de Granby



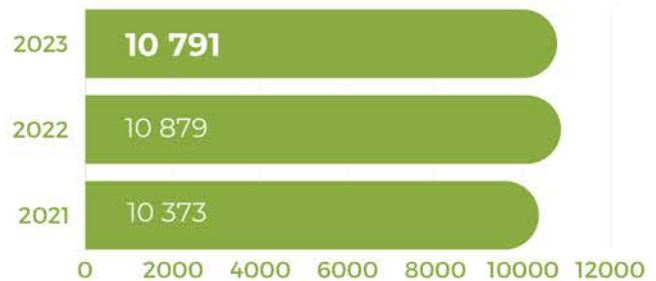
EMPLOIS

Le nombre maximum d'emplois a légèrement diminué en 2023. Une baisse de 76 emplois ou de 0,8 % en comparaison avec 2022. Depuis les 3 dernières années, le nombre maximum d'emplois s'est maintenu entre 9 057 et 9 484.

Granby



Haute-Yamaska



Emplois à Granby - secteurs avec les variations les plus marquées

Aliments et boissons + 113
Distributeurs-grossistes + 67
Meubles et produits du bois +76

Le secteur des vêtements et textiles a subi une perte de -244

Répartition des emplois par secteurs d'activité à Granby

19,6 % des emplois se retrouvent dans le secteur des aliments & boissons

17,5 % dans celui des produits métalliques et 11,4 % dans les plastiques & caoutchoucs

Perspectives d'embauche en Haute-Yamaska

181 entreprises sondées ont l'intention d'embaucher 913 personnes dans l'année en cours.

Recrutement à l'international

69 entreprises en Haute-Yamaska ont recruté ou recrutent des travailleurs et des travailleuses à l'international.

Des 69 entreprises, 42 désirent poursuivre.

56 entreprises ont de l'intérêt à recruter à l'international dans le futur.

380 est le nombre de travailleurs étrangers temporaires en entreprise.



TISSU INDUSTRIEL DE GRANBY

269
entreprises

9 408
employés

206 324 392 \$
investissements totaux



Aliments et boissons

18 entreprises
1 846 emplois
Investissements 26 713 749 \$



Distributeurs-grossistes

43 entreprises
838 emplois
Investissements 3 938 000 \$



Divers

18 entreprises
773 emplois
Investissements 6 342 500 \$



Fabrication de machines

9 entreprises
235 emplois
Investissements 6 489 859 \$



Impression

16 entreprises
192 emplois
Investissements 2 463 683 \$



Matériel de transport

8 entreprises
731 emplois
Investissements 22 415 000 \$



Meubles et produits en bois

15 entreprises
506 emplois
Investissements 4 620 419 \$



Papier

2 entreprises
330 emplois
Investissements 2 927 000 \$




Plastiques et caoutchoucs

24 entreprises
1 069 emplois
Investissements 16 961 990 \$



Produits chimiques

5 entreprises
42 emplois
Investissements 3 610 000 \$



Informatique, électronique et électrique

9 entreprises
361 emplois
Investissements 929 751 \$



Produits minéraux non métalliques

7 entreprises
81 emplois
Investissements 1 148 000 \$



Produits métalliques

56 entreprises
1 647 emplois
Investissements 81 829 146 \$



Services spécialisés à l'industrie

25 entreprises
388 emplois
Investissements 7 978 745 \$



Transport et logistique

3 entreprises
82 emplois
Investissements 550 000 \$



Vêtements et textiles

12 entreprises
287 emplois
Investissements 4 489 100 \$

RÉPARTITION DU NOMBRE D'ENTREPRISES DE GRANBY, SELON LA TAILLE

Les petites entreprises (1 à 50 employés) représentent 80 % des entreprises de Granby et 32 % des emplois.

Elles sont très souvent spécialisées dans leur domaine. Elles offrent un service personnalisé, ont une souplesse d'exécution et de production sur mesure et peuvent plus facilement s'adapter, ce qui les rend particulièrement efficaces dans certains créneaux.

Nombre d'employés	Nombre d'entreprises	% des entreprises	Nombre d'emplois maximums	% des emplois
1 à 20	164	61 %	1 169	13 %
21 à 50	52	19 %	1 772	19 %
51 à 100	33	12 %	2 349	26 %
101 à 200	13	5 %	1 790	19 %
201 et +	7	3 %	2 123	23 %
TOTAL	269	100 %	9 203	100 %

Les plus grandes entreprises en terme d'emplois à Granby

201 employés et plus, au 31 décembre 2023

Hershey Canada, division Granby
 Le groupe Artopex
 Agropur Coopérative - usine de Granby
 Prinoth
 Les Aliments Ultima Food, une filiale de Lactalis Canada
 Groupe LCI Canada inc.
 Cascades Groupe Tissu, Granby

Ce sont les moyennes et grandes entreprises (20 %) qui emploient le plus grand nombre de personnes (68 % des emplois manufacturiers)





PORTRAIT DE LA RELÈVE À GRANBY

Jamais la relève des entreprises n'aura été au cœur des discussions autant qu'au cours des dernières années. En plus des nombreux défis et enjeux actuels que les chefs d'entreprises doivent surmonter, la relève est aujourd'hui prioritaire pour plusieurs.

Notre équipe accompagne et réfère les repreneurs et repreneurs afin de leur offrir les conditions optimales de transfert d'entreprises.

Considérant qu'un processus de relève peut s'échelonner sur plusieurs années, il est impératif de s'y préparer adéquatement. Surtout pour les entreprises dont l'âge du propriétaire dépasse les 56 ans.

Âge du propriétaire	Nombre d'entreprises	Pourcentage
25-35 ans	16	6 %
36-45 ans	39	15 %
46-55 ans	73	27 %
56 ans +	92	34 %
Non applicable *	49	18 %
Total	269	100 %

*Ne s'applique pas signifie qu'il s'agit d'une filiale ou d'une entreprise gérée par un groupe d'actionnaires ou un fonds

46 - 55 ans

Les entrepreneurs de cette tranche d'âge représentent **27 %** des propriétaires d'entreprises.

58 % n'ont pas de relève identifiée

60 % n'ont pas de plan de relève.

56 ans et +

Les entrepreneurs de plus de 56 ans représentent **34 %** des propriétaires d'entreprises manufacturières de Granby.

50 % n'ont pas de relève identifiée.

54 % de ces propriétaires n'ont pas de plan de relève.