

# ENQUÊTE INDUSTRIELLE

## Méthodologie

Le sondage a été effectué sur le territoire complet de la Haute-Yamaska afin de maintenir la continuité des statistiques que nous produisons annuellement depuis 1993. Le questionnaire a été envoyé à 343 entreprises industrielles des municipalités suivantes : Granby, Waterloo, Saint-Alphonse-de-Granby, Roxton-Pond, Shefford, Sainte-Cécile-de-Milton et Saint-Joachim-de-Shefford.

À noter les variations suivantes au niveau du nombre d'entreprises existantes au 31 décembre 2019 :

3 entreprises ont démarré leur activité à Granby

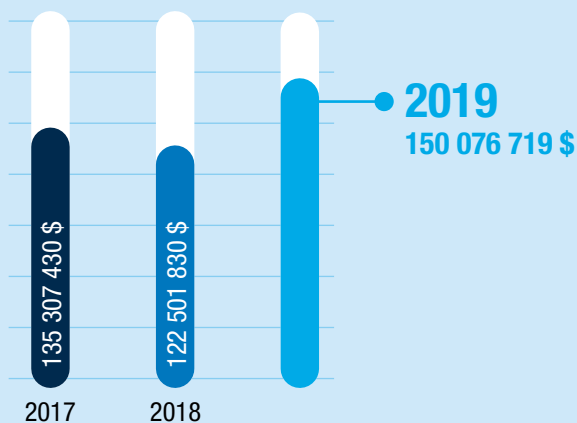
8 entreprises ont nouvellement été répertoriées sur le territoire

8 entreprises ont cessé leur activité en 2019

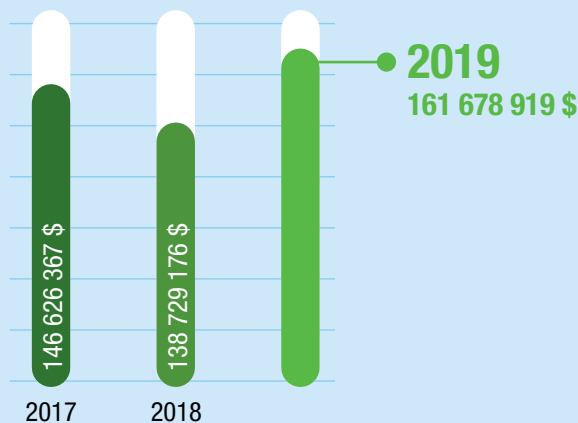
4 entreprises ont déménagé hors du territoire de la Haute-Yamaska

## INVESTISSEMENTS

### GRANBY



### HAUTE-YAMASKA

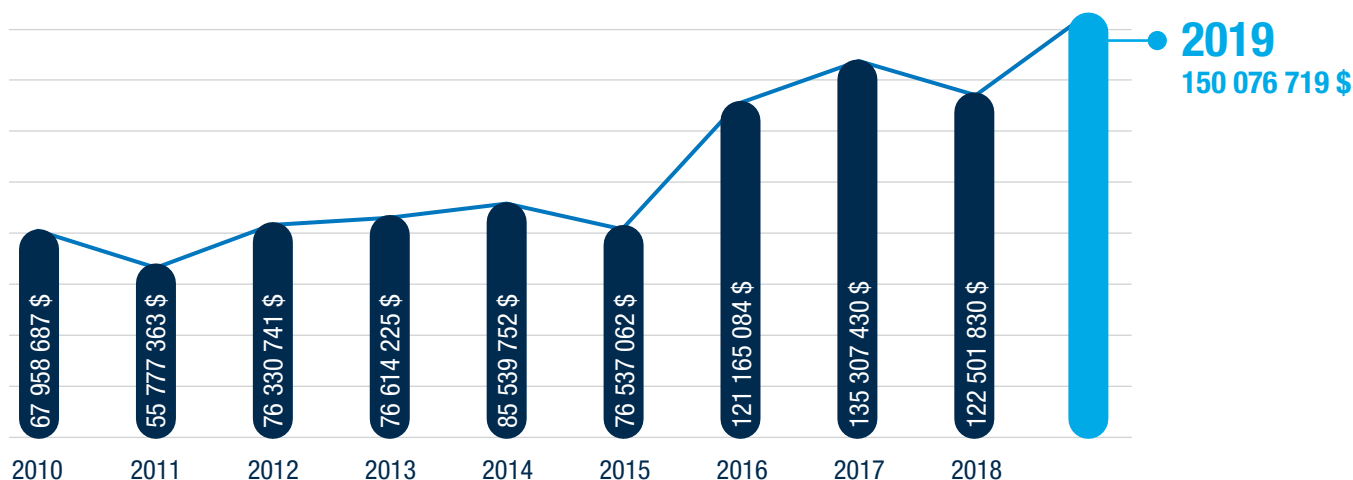


Après une légère baisse en 2018 par rapport à l'année précédente, les investissements totaux ont connu une hausse significative en 2019, atteignant un niveau record. **Pour la Haute-Yamaska, l'augmentation est de 16,5 % et, pour Granby, elle est de 22,5 %.**

43 % des investissements ont été réalisés pour l'achat de machinerie et d'équipement et 10,8 % en R&D.

Au total, 208 entreprises manufacturières de la Haute-Yamaska ont investi dans leur croissance, dont 173 entreprises de Granby.

## CROISSANCE DES INVESTISSEMENTS DES ENTREPRISES MANUFACTURIÈRES DE GRANBY DEPUIS 2010



## EMPLOIS

## LÉGENDE

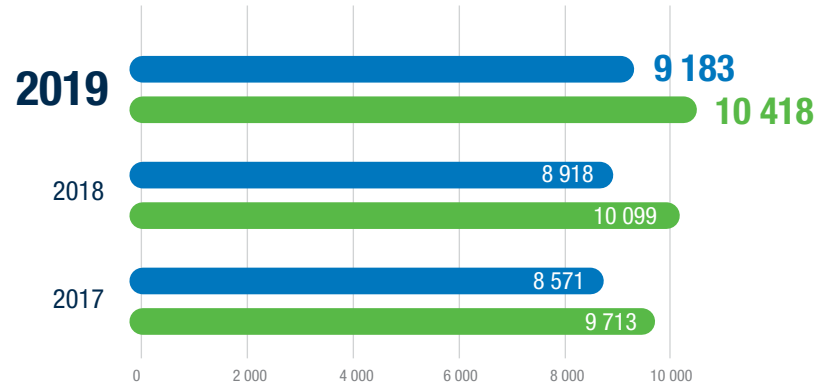
- Granby
- Haute-Yamaska

Gain net de

**265**emplois moyens à Granby  
ou 3 % et de**319**en Haute-Yamaska  
ou 3,5 %

## NOMBRE MOYEN D'EMPLOIS

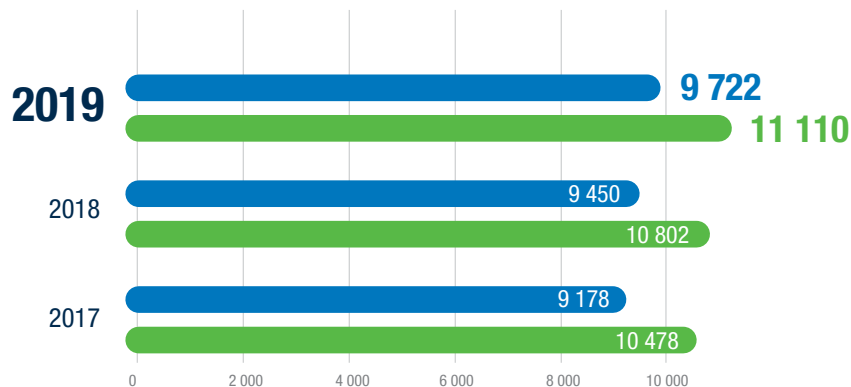
Il s'agit du nombre moyen d'employés dans les entreprises au cours de l'année 2019, excluant les grandes variations.



## NOMBRE MAXIMUM D'EMPLOIS

Les entreprises, selon leurs besoins, engagent des employés saisonniers ou temporaires.

Le nombre maximum d'employés représente le moment dans l'année où les employés sont les plus nombreux.



Gain net de

**272**emplois maximums à Granby  
ou 2,9 % et de**308**en Haute-Yamaska  
ou 2,8 %

Globalement, le nombre maximum d'emplois et le nombre d'emplois moyens ont connu **UNE HAUSSE EN HAUTE-YAMASKA ET À GRANBY EN 2019** et ce, malgré le défi que représente actuellement le recrutement de la main-d'œuvre pour les entreprises.

Perspectives d'embauches en 2020 : 184 entreprises industrielles de la Haute-Yamaska visent l'embauche de 815 personnes.



# LE TISSU INDUSTRIEL

## DE LA MRC DE LA HAUTE-YAMASKA

### INVESTISSEMENTS ET EMPLOIS MAXIMUMS PAR SECTEURS D'ACTIVITÉ, EN HAUTE-YAMASKA ET À GRANBY

SECTEURS	Nb d'entreprises Haute-Yamaska	Nb d'entreprises Granby	Emplois maximums Haute-Yamaska	Emplois maximums Granby	Investissements Haute-Yamaska	Investissements Granby
Aliments et boissons	22	15	1 819	1 497	18 144 333	17 856 333
Produits métalliques	75	55	1 791	1 559	30 086 770	28 976 570
Plastiques et caoutchoucs	29	23	1 585	1 133	30 209 500	24 447 500
Produits minéraux non métalliques	10	6	263	206	1 515 200	1 483 200
Produits chimiques	11	9	99	75	1 184 173	1 182 173
Papier	3	3	301	301	1 525 000	1 525 000
Meubles et produits en bois	29	18	617	462	14 001 282	12 603 282
Matériel de transport	6	6	467	467	15 196 000	15 196 000
Fabrication de machines	12	10	328	304	4 125 000	3 840 000
Produits informatiques, électroniques, électriques	17	14	606	551	8 747 000	6 172 000
Impression	16	13	219	208	678 000	559 000
Vêtements, textiles	22	21	1 022	1 010	4 105 500	4 105 500
Distributeurs-grossistes	47	45	1 278	1 247	24 938 585	24 908 585
Divers	32	29	715	702	7 222 576	7 221 576
<b>Total</b>	<b>331</b>	<b>267</b>	<b>11 110</b>	<b>9 722</b>	<b>161 678 919</b>	<b>150 076 719</b>

### EMPLOIS

Globalement, le nombre maximum d'emplois dans la région a augmenté en 2019. Les secteurs ayant connu la plus forte croissance des emplois sont : **Distributeurs-grossistes (+216)** et **Aliments et boissons (+95)**.

À l'inverse, le secteur des **Produits métalliques (-86)** a connu la plus forte baisse. Cette diminution s'explique par la relocalisation de certaines entreprises à l'extérieur de la région.

### INVESTISSEMENTS

Les investissements industriels ont connu une augmentation significative en 2019, atteignant un niveau jamais égalé au cours de la dernière décennie.

Les secteurs ayant investi le plus sont : **Produits métalliques** ainsi que **Plastiques et caoutchoucs** avec plus de 30 M\$ d'investissements chacun.

# PORTRAIT

## DES 2 CRÉNEAUX D'EXCELLENCE ET DES 2 FORCES RÉGIONALES DE GRANBY ET LA RÉGION

### CRÉNEAUX D'EXCELLENCE

#### AÉRONAUTIQUE

Hausse des investissements de 24,4 %  
Une nouvelle entreprise a été créée



#### TRANSPORT – VÉHICULES SPÉCIAUX

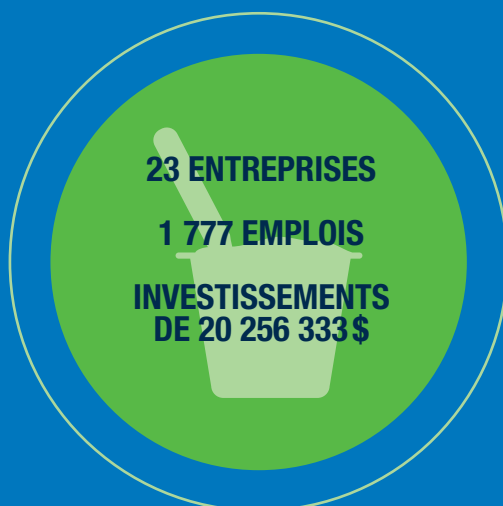
Hausse des investissements de 79,5 %



### FORCES RÉGIONALES

#### TRANSFORMATION ALIMENTAIRE

Augmentation des investissements de 0,85 %  
Une nouvelle entreprise a été créée



#### INGÉNIERIE HYDROÉLECTRIQUE

Augmentation des investissements de 156 %  
Une entreprise a été fermée



# RÉPARTITION DU NOMBRE D'ENTREPRISES EN HAUTE-YAMASKA, SELON LA TAILLE

Les petites entreprises (1 à 50 employés) **représentent 82% des entreprises de la Haute-Yamaska et 30% des emplois.**

Elles sont très souvent spécialistes dans leur domaine, offrent un service personnalisé, ont une souplesse d'adaptation et une prise de décision rapide, adaptent leur production sur mesure, etc. ce qui les rend particulièrement efficaces dans certains créneaux. Granby Industriel, et son volet Entrepreneuriat Haute-Yamaska, s'est donné comme mandat de promouvoir Granby en tant qu'endroit privilégié au Québec pour le démarrage d'entreprises, en stimuler l'émergence et offrir un appui technique et financier aux entrepreneurs.

**Ce sont toutefois les moyennes et grandes entreprises (18%) qui emploient le plus grand nombre de personnes (70% des emplois manufacturiers en Haute-Yamaska).**



**82%**  
des entreprises  
de la Haute-Yamaska  
sont des petites entreprises  
(1 à 50 employés)

Ce qui  
représente  
**30%**  
des emplois

Les moyennes  
et grandes entreprises  
**(18%)**  
emploient le  
plus grand nombre  
de personnes

Ce qui  
représente  
**70%**  
des emplois  
manufacturiers

18%

Nombre d'employés	Nombre d'entreprises	% des entreprises	Nombre d'emplois maximums	% des emplois maximums
1 à 20	209	63,1%	1 520	14,65%
21 à 50	63	19,0%	2 089	15,52%
51 à 100	28	8,5%	2 038	20,03%
101 à 200	24	7,3%	3 521	31,59%
201 à 500	7	2,1%	1 942	18,21%
	<b>331</b>	<b>100%</b>	<b>11 110</b>	<b>100%</b>

## 7 ENTREPRISES DE 201 EMPLOYÉS ET PLUS

- Plastiques Cellulaires Polyform
- Avril Supermarché Santé
- Agropur - division yogourt
- Prinoth
- Agropur - division fromage
- Hershey Canada
- Continental Contitech

# PORTRAIT DE LA RELÈVE

## EN HAUTE-YAMASKA - 2019

La relève est un enjeu majeur pour les entreprises manufacturières et Granby Industriel y accorde une grande importance.

Toujours à l'écoute des besoins des entrepreneurs, notre équipe accompagne, et réfère au besoin, les repreneurs et les entrepreneurs afin de leur permettre des conditions optimales de transfert d'entreprise.

Un processus complet de transfert nécessite entre 2 et 8 ans. **Pour les 35 entreprises ayant un propriétaire âgé de 56 ans et plus qui n'a pas encore de relève identifiée**, l'urgence se fait sentir.

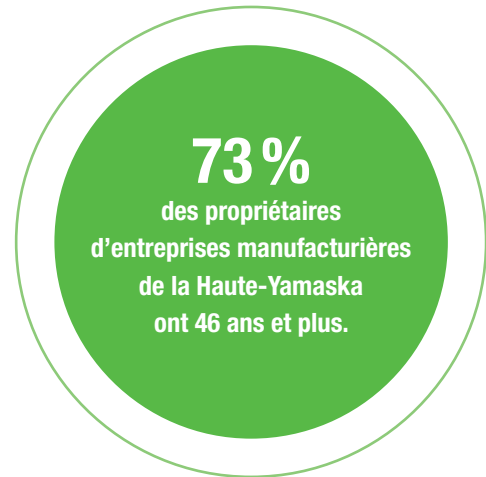
Note : Tous les calculs sont réalisés pour les entreprises de 6 employés et plus.

Âge du propriétaire	Nombre	Pourcentage
25-35 ans	7	4 %
36-45 ans	43	23 %
46-55 ans	69	37 %
56 ans et +	67	36 %
<b>Sous-total</b>	<b>186</b>	<b>100 %</b>
* Ne s'applique pas	44	
** 5 employés et -	101	
<b>Total général</b>	<b>331</b>	

\* Ne s'applique pas signifie qu'il s'agit d'une filiale ou d'une entreprise gérée par un groupe d'actionnaires ou un fonds

\*\* Nombre d'entreprises qui ne sont pas prises en compte dans le calcul des pourcentages

\*\*\* Les pourcentages ont donc été calculés sur un total de 186 entreprises



73 %

### 46-55 ANS

**37 %**

Les entrepreneurs de cette tranche d'âge sont au nombre de 69, ce qui représente 37 % des propriétaires d'entreprises.

**68 %**

68 % de ceux-ci ont indiqué ne pas avoir de **relève identifiée** (47 entreprises).

**74 %**

74 % n'ont pas de **plan de relève** (51 entreprises).

### 56 ANS ET PLUS

**36 %**

Les entrepreneurs de plus de 56 ans représentent 36 % des propriétaires d'entreprises manufacturières en Haute-Yamaska (67 entreprises).

**46 %**

46 % de cette catégorie ont indiqué ne pas avoir de **relève identifiée** (31 entreprises).

**52 %**

52 % de ces entrepreneurs n'ont pas de **plan de relève** (35 entreprises).

### CONSTATS IMPORTANTS :

73 % des 186 propriétaires d'entreprises en Haute-Yamaska (de 6 employés et plus) sont âgés de plus de 46 ans. Plus de la moitié de ceux-ci n'ont pas encore identifié de relève !

Notez qu'il y a 78 propriétaires d'entreprises de 46 ans et plus qui n'ont pas identifié de relève. 43 sont des petites entreprises de moins de 20 employés.