

Enquête industrielle

Méthodologie

Le sondage a été effectué sur le territoire complet de la Haute-Yamaska afin de maintenir la continuité des statistiques que nous produisons annuellement depuis 1993. Le questionnaire a été envoyé à 349 entreprises industrielles des municipalités suivantes : Granby, Waterloo, Saint-Alphonse-de-Granby, Roxton-Pond, Shefford, Sainte-Cécile-de-Milton et Saint-Joachim-de-Shefford. Sur les 349 entreprises, 7 ont cessé leurs activités ou ont procédé à une fusion en 2014, 3 ont déménagé du territoire de la Haute-Yamaska, une a été vendue à l'extérieur et une a refusé de répondre. Les statistiques sont donc basées sur les 337 entreprises industrielles qui ont répondu au questionnaire.

INVESTISSEMENTS

Investissements
de plus de
97 M\$
en Haute-Yamaska

2014 : **97 296 247 \$**

2013 : **81 177 885 \$**

2012 : **92 756 741 \$**

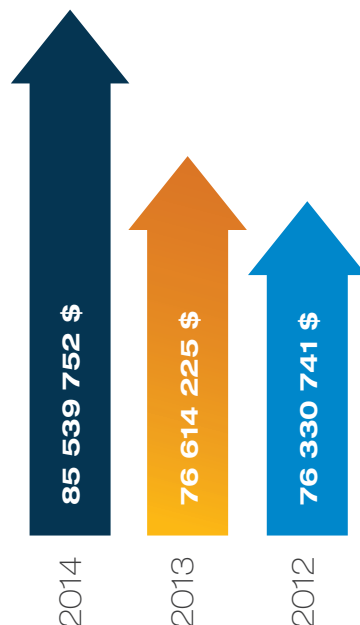


**Augmentation
substantielle**
des investissements
à Granby!

2014 : **85 539 752 \$**

2013 : **76 614 225 \$**

2012 : **76 330 741 \$**



Les investissements industriels dans la région ont augmenté de façon substantielle en 2014. Pour la Haute-Yamaska, l'augmentation des investissements est de **19,8 %** par rapport à 2013. Pour Granby, l'augmentation est également importante : **11,5 %** par rapport à 2013.

Les investissements industriels en 2014 démontrent que, malgré la conjoncture économique difficile, nos entreprises demeurent dynamiques et confiantes.

EMPLOIS

Nombre moyen d'emplois

Il s'agit du nombre moyen d'employés dans les entreprises au cours de l'année 2014, excluant les grandes variations.

En moyenne, perte de 115 emplois nets pour Granby et de 168 emplois nets en Haute-Yamaska.

Nombre maximum d'emplois

Les entreprises, selon leurs besoins, engagent des employés saisonniers ou temporaires. Le nombre maximum d'employés représente le moment de l'année où le nombre d'employés est le plus élevé.

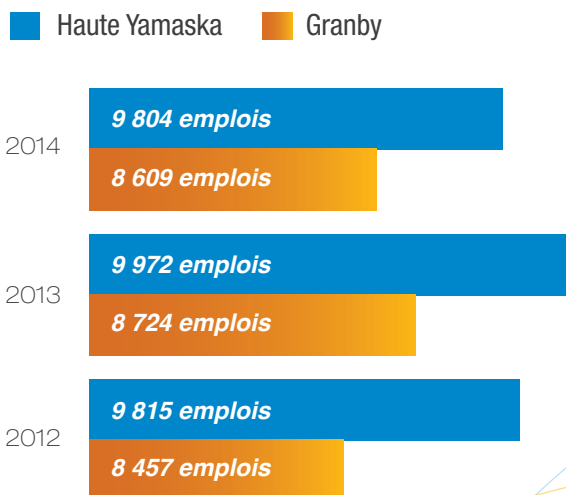
En Haute-Yamaska, 270 emplois maximums nets ont été perdus en 2014. Perte de 117 emplois maximums nets à Granby.

Le nombre maximum d'emplois et le nombre d'emplois moyens ont subi une légère baisse en 2014. En Haute-Yamaska, la baisse du nombre d'emplois moyens est de 1,68 % et celle du nombre maximum d'emplois est de 2,53 %. À Granby, le nombre d'emplois moyens a baissé de 2,46 % et le nombre maximum d'emplois de 1,27 %.

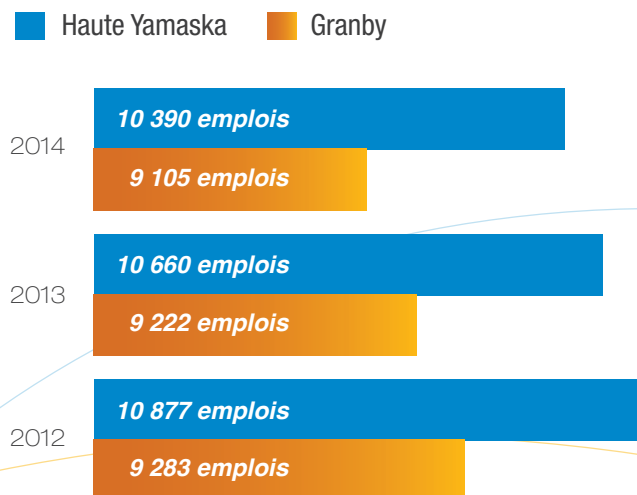
De manière générale, il est permis d'affirmer que le niveau d'emploi dans la région est demeuré assez stable.



Emplois moyens en Haute-Yamaska et à Granby



Nombre maximum d'emplois en Haute-Yamaska et à Granby



Enquête industrielle

Le tissu industriel de la MRC de La Haute-Yamaska est très diversifié

Investissements et emplois maximums par secteurs d'activité, en Haute-Yamaska et Granby

SECTEURS	NOMBRE D'ENTREPRISES HAUTE-YAMASKA	NOMBRE D'ENTREPRISES GRANBY	EMPLOIS MAXIMUMS HAUTE-YAMASKA	EMPLOIS MAXIMUMS GRANBY	INVESTISSEMENTS HAUTE-YAMASKA	INVESTISSEMENTS GRANBY
Aliments et boissons	21	12	1 791	1 601	11 313 000	10 733 000
Produits métalliques	73	53	1 828	1 596	23 530 178	22 122 678
Plastiques et caoutchoucs	29	24	1 627	1 155	18 665 720	10 623 875
Produits minéraux non métalliques	10	6	235	137	1 048 300	1 036 800
Produits chimiques	10	8	101	61	3 082 200	3 002 200
Papier	3	3	256	256	4 335 000	4 335 000
Meubles et produits en bois	34	22	512	376	1 975 600	1 533 000
Matériel de transport	6	6	540	540	9 905 000	9 905 000
Fabrication de machines	16	13	322	289	7 121 000	6 619 000
Produits informatiques, électroniques, électriques	18	16	521	506	3 591 226	3 591 226
Impression	16	14	389	385	2 350 171	2 305 171
Vêtements, textiles	24	23	855	833	3 831 000	3 521 000
Distributeurs-grossistes	55	52	1 033	1 004	2 421 802	2 414 802
Divers	22	19	380	366	4 126 050	3 797 000
TOTAL	337	271	10 390	9 105	97 296 247 \$	85 539 752 \$

Investissements

Deux secteurs majeurs de la région, soit les produits métalliques ainsi que les plastiques et caoutchoucs ont connu une hausse d'investissements. **Le secteur des produits métalliques a généré des investissements de plus de 23 M\$ soit une hausse de 6,6 % par rapport à 2013, et celui des plastiques et caoutchoucs plus de 18,5 M\$ soit une hausse de 53,4 %!**

Également, il faut souligner une augmentation importante dans le secteur de la transformation du papier avec des investissements totaux de plus de 4 M\$, soit une hausse de 91 % par rapport à 2013.

Emplois

De façon générale, le nombre d'emplois est demeuré stable dans la plupart des secteurs par rapport à 2013. Toutefois, il y a une baisse notable des emplois dans trois secteurs industriels, soit les aliments et boissons avec une perte de 147 emplois, les produits métalliques avec une perte de 75 emplois et les meubles et produits en bois avec une perte de 95 emplois.

Bonne nouvelle toutefois, les secteurs des produits chimiques, des produits informatiques, électroniques, électriques et du matériel de transport ont connu des hausses d'emplois.

Portrait des 2 créneaux d'excellence et des 2 forces régionales pour Granby et sa région

Créneaux d'excellence :



Aéronautique

- + 16 entreprises
- + 760 emplois
- + Investissements de **16 487 550 \$**

Augmentation des investissements de 23,3 % par rapport à 2013



Transport / Véhicules spéciaux

- + 29 entreprises
- + 1 077 emplois
- + Investissements de **22 577 507 \$**

Augmentation des investissements de 20,5 % par rapport à 2013

Forces régionales :



Transformation alimentaire

- + 21 entreprises
- + 1 791 emplois
- + Investissements de **11 313 000 \$**

Perte de 147 emplois par rapport à 2013



Ingénierie hydroélectrique

- + 6 entreprises
- + 130 emplois
- + Investissements de **525 000 \$**

Hausse de 34 emplois par rapport à 2013

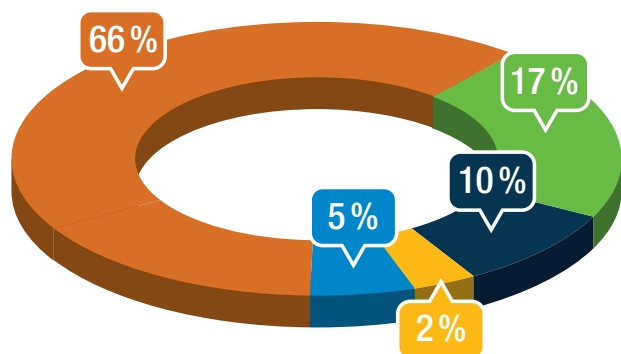
Enquête industrielle

Répartition du nombre d'entreprises selon la taille

Les petites entreprises (1 à 50 employés) représentent 83 % des entreprises de la Haute-Yamaska et 33 % des emplois. Elles possèdent des atouts (proximité par rapport à la clientèle, souplesse d'adaptation, production sur mesure, etc.) qui les rendent particulièrement efficaces dans certains créneaux.

Les 6 nouvelles entreprises qui ont déménagé ou démarré à Granby, en 2014, ont créé 77 emplois. Deux d'entre elles se distinguent par la création de 47 emplois.

Ce sont toutefois les moyennes et grandes entreprises qui emploient le plus grand nombre de personnes. 57 entreprises représentent 67 % des emplois manufacturiers en Haute-Yamaska.



Nombre d'employés max.	Nombre d'entreprises	Emplois maximums
1 à 20	221	15%
21 à 50	59	18%
51 à 100	33	23%
101 à 200	17	21%
201 à 500	7	23%



Aides financières gouvernementales

PARTENAIRES ÉCONOMIQUES	NOMBRE D'ENTREPRISES RENCONTRÉES ET/OU AIDÉES	INVESTISSEMENT DES PARTENAIRES
Emploi Québec	129 entreprises	487 000 \$
CLD Haute-Yamaska	12 entreprises	319 585 \$
Conseil national de recherches Canada	28 entreprises	Aide technique + 200 000 \$
Développement économique Canada	11 entreprises	1 279 000 \$
Ministère des Finances et de l'Économie Québec	12	Aide technique + 33 000 \$
Ministère de l'Agriculture, des Pêcheries et de l'Alimentation du Québec	2	14 600 \$
Investissement Québec	4 entreprises	1 862 600 \$

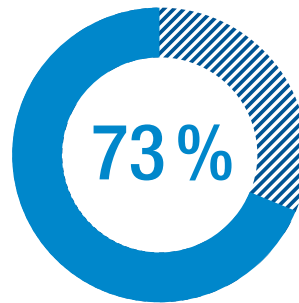


Portrait de la relève 2014 en Haute-Yamaska

La relève est un enjeu majeur pour toutes les entreprises manufacturières. Les entrepreneurs passent de nombreuses années à développer leur entreprise et trop peu de temps, quand ils le font, à préparer leur propre relève. Le processus de relève ne se fait pas en deux ans : un processus complet s'échelonne souvent entre 5 et 10 ans. Pour les 60 % des propriétaires âgés de plus de 56 ans qui n'ont pas encore de relève identifiée, il faut poursuivre les efforts de sensibilisation et promouvoir les programmes d'accompagnement offerts pour débiter un processus de relève.

ÂGE DU PROPRIÉTAIRE	POURCENTAGE	NOMBRE
25-35 ans	4,7%	14
36-45 ans	22,4%	66
46-55 ans	37,3%	110
56 ans et +	35,6%	105
* Ne s'applique pas		42
TOTAL GÉNÉRAL		337

* Ne s'applique pas signifie qu'il s'agit d'une filiale ou d'une entreprise gérée par un groupe d'actionnaires ou un fonds. Les pourcentages ont donc été calculés sur un total de 295 entreprises, excluant la catégorie «ne s'applique pas».



des entrepreneurs ont 46 ans et plus !

46-55 ans

37% Les entrepreneurs âgés entre 46 et 55 ans représentent **37 %** des propriétaires d'entreprises manufacturières en Haute-Yamaska.

Ces entrepreneurs devront trouver une relève dans la prochaine décennie.

79% **79 %** de ceux-ci n'ont pas de relève identifiée. (87 entreprises)

80% **80 %** n'ont pas de plan de relève. (88 entreprises)

56 ans et +

36% Les entrepreneurs âgés de 56 ans et plus représentent **36 %** des propriétaires d'entreprises manufacturières en Haute-Yamaska.

60% **60 %** de cette catégorie n'ont pas de relève identifiée. (63 entreprises)

66% **66 %** n'ont pas de plan de relève. (69 entreprises)

En 2014, Granby Industriel a fait des interventions auprès des entrepreneurs de 56 ans et plus afin de les sensibiliser à la nécessité d'amorcer un plan de relève.

Promotion de la relève dans des infolettres « spécial relève »

Identification d'investisseurs-repreneurs potentiels

Collaboration avec le Centre de transfert d'entreprises de la Montérégie et visites de 3 entreprises